

СОГЛАСОВАНО

Министр образования и молодежной политики

Ставропольского края

(должность лица, утверждающего документ)

М.П.

Е.Н.Козюра

(подпись)

(расшифровка подписи)

"03"

февраля

2016

УТВЕРЖДАЮ

Директор ГБПОУ НЭТ

(должность лица, утверждающего документ)

М.П.

И.Н.Минайло

(подпись)

(расшифровка подписи)

"11"

января

2016 г.

**План финансово-хозяйственной деятельности
на 20 15 год и плановый период 20 16 и 20 17 годы**

**государственное бюджетное профессиональное образовательное учреждение "Невинномысский
энергетический техникум"**

(наименование организации (подразделения))

(адрес фактического местонахождения
организации(подразделения))

Дата

Дата предыдущего утвержденного плана
по ОКПО

**министерство образования и
молодежной политики
Ставропольского края**

ИНН

КПП

единица измерения по ОКЕИ

Коды

31.12.2015

29.12.2015

075

2631018123

263101001

383

075.70.127.8

075.75.127.9

Лицевой счет, предназначенный для учета операций со средствами организации,
открыт в (ОФК/банк)

Лицевой счет, предназначенный для учета операций со средствами, предоставленными
организации в виде субсидий на иные цели и бюджетных инвестиций, открыт в
(ОФК/банк)

I. Сведения о деятельности государственного бюджетной организации (подразделения)

1.1. Цели деятельности организации (подразделения):

подготовка работников квалифицированного труда по всем основным направлениям общественно
полезной деятельности.

1.2. Основные виды деятельности государственной бюджетной организации (подразделения):

реализация основных профессиональных образовательных программ среднего профессионального
образования, в том числе обеспечивающих приобретение обучающимися более высокого уровня
квалификации (более высокого разряда по рабочей профессии), а также дополнительные
образовательные программы.

1.3. Перечень услуг (работ), относящихся в соответствии с уставом государственной бюджетной

организации (положением подразделения) к его основным видам деятельности, предоставление
которых для физических и юридических лиц осуществляется за плату: основные профессиональные
образовательные программы: образовательные программы среднего профессионального образования-
программы подготовки специалистов среднего звена; основные программы профессионального
обучения-программы профессиональной подготовки по профессиям рабочих, должностям служащих,
программы переподготовки рабочих, служащих, программы повышения квалификации рабочих,
служащих. Дополнительные общеобразовательные программы-дополнительные общеразвивающие
программы, дополнительные предпрофессиональные программы, дополнительные профессиональные
программы-программы повышения квалификации, программы профессиональной переподготовки.

**II. Показатели по поступлениям и выплатам средств
государственной бюджетной организации (подразделения) за 2015 год**

Наименование показателя	Код КОСГУ	Всего	Источники поступлений и выплат			
			Субсидия на выполнение государственного задания	Целевые субсидии (субсидии на иные цели)	Бюджетные инвестиции	Средства от приносящей доход деятельности
1	2	3	4	5	6	7
Остаток средств на начало планируемого финансового года остатков субсидий прошлых лет в доход бюджета (-)	X	-44 400,00		-44 400,00		
Возврат субсидии на выполнение государственного задания по неисполненным обязательствам и излишне перечисленным налогам (+)	180			X	X	X
Поступления, всего:	X	60 012 867,71	31 220 633,00	5 214 580,00	0,00	23 577 654,71
в том числе:	X	X	X	X	X	X
поступления от оказания государственной бюджетной организацией (подразделением) услуг (выполнения работ), относящихся в соответствии с уставом (положением подразделения) к ее основным видам деятельности, предоставление которых для физических и юридических лиц осуществляется на платной основе, всего, в том числе:	130	14 997 468,56	X	X	X	14 997 468,56
Реализация образовательных программ СПО, программы подготовки специалистов среднего звена		3 877 146,51	X	X	X	3 877 146,51
Реализация программ профессионального обучения- программы профессиональной подготовки по профессиям рабочих, должностям служащих, программы переподготовки рабочих, служащих, программы повышения квалификации рабочих, служащих		10 455 192,94	X	X	X	10 455 192,94
Реализация программ дополнительного профессионального образования		665 129,11				665 129,11
поступления от оказания государственной бюджетной организацией (подразделением) услуг (выполнения работ), от иной приносящей доход деятельности, всего, в том числе:	130	5 468 013,01	X	X	X	5 468 013,01
учебно - производственная деятельность мастерских и учебных хозяйств			X	X	X	
выручка столовой		1 392 693,86	X	X	X	1 392 693,86
плата за проживание в общежитии		3 129 991,43	X	X	X	3 129 991,43
возмещение коммунальных услуг арендаторами		376 833,20	X	X	X	376 833,20

1	2	3	4	5	6	7
прочие		568 494,52	X	X	X	568 494,52
поступления от иной приносящей доход деятельности, всего, в том числе:	X	3 112 173,14	X	X	X	3 112 173,14
поступления от использования имущества, находящегося в государственной собственности и переданного в аренду	120	712 173,14	X	X	X	712 173,14
поступления от размещения средств на банковских депозитах	120		X	X	X	
поступления от штрафов, пеней и иных сумм принудительного изъятия	140		X	X	X	
поступления в виде грантов от физических и юридических лиц	180		X	X	X	
поступления от реализации ценных бумаг	X		X	X	X	
поступления от уменьшения стоимости основных средств	410		X	X	X	
поступления от уменьшения стоимости нематериальных активов	420		X	X	X	
поступления от уменьшения стоимости материальных запасов	440		X	X	X	
прочие поступления	180	2 400 000,00	X	X	X	2 400 000,00
Выплаты всего, в том числе:	X	61 721 076,25	31 220 633,00	5 214 580,00		25 285 863,25
Расходы	200	58 031 874,96	31 070 633,00	5 214 580,00		21 746 661,96
Оплата труда и начисления на выплаты по оплате труда	210	37 915 935,26	26 099 916,04		X	11 816 019,22
Заработная плата всего, в том числе:	211	29 147 854,59	20 069 782,91		X	9 078 071,68
административно-управленческого персонала	211	3 943 525,00	1 790 115,00			2 153 410,00
педагогического персонала (без преподавателей и мастеров производственного обучения)	211	1 712 681,00	828 394,00			884 287,00
преподавателей и мастеров производственного обучения	211	13 121 556,00	10 742 546,00			2 379 010,00
профессорско-преподавательского состава	211					
прочего персонала	211	10 370 092,59	6 708 727,91			3 661 364,68
Прочие выплаты	212	22 612,00			X	22 612,00
Начисления на выплаты по оплате труда	213	8 745 468,67	6 030 133,13		X	2 715 335,54
Оплата работ, услуг	220	12 109 560,73	4 970 716,96	2 072 578,67	X	7 138 843,77
Услуги связи	221	207 818,27			X	207 818,27
Транспортные услуги	222	139 678,40			X	139 678,40
Коммунальные услуги	223	6 722 980,01	3 570 354,34		X	3 152 625,67
Арендная плата за пользование имуществом	224	8 721,00			X	8 721,00
Работы, услуги по содержанию имущества	225	5 149 204,99	400 000,00	2 011 654,67	X	2 737 550,32
Прочие работы, услуги, из них:	226	1 073 874,97	181 424,86	60 924,00		892 450,11
вознаграждение по договорам гражданско-правового характера, заключенным с работниками списочного состава	226					
Обслуживание государственного (муниципального) долга	230		X	X	X	

1	2	3	4	5	6	7
Обслуживание внутреннего долга	231		X	X	X	
Безвозмездные перечисления организациям	240		X		X	
Безвозмездные перечисления государственным и муниципальным организациям	241		X		X	
Безвозмездные перечисления организациям, за исключением государственных и муниципальных организаций	242		X	X	X	
Безвозмездные перечисления бюджетам	250		X		X	
Перечисления международным организациям	253		X		X	
Социальное обеспечение	260	88 800,00	X	88 800,00	X	
Пособия по социальной помощи населению	262	88 800,00	X	88 800,00	X	
Пенсии, пособия, выплачиваемые организациями сектора государственного управления	263		X		X	
Прочие расходы, из них:	290	6 469 553,23	818 937,76	2 858 816,50	X	2 791 798,97
стипендия	291	2 858 816,50		2 858 816,50	X	89 164,00
налог на землю, налог на имущество	292	818 937,76	818 937,76		X	
Поступление нефинансовых активов	300	3 689 201,29	150 000,00	194 384,83		3 539 201,29
Увеличение стоимости основных средств	310	1 312 505,50		194 384,83		1 312 505,50
Увеличение стоимости нематериальных активов	320				X	
Увеличение стоимости произведенных активов	330		X	X	X	
Увеличение стоимости материальных запасов	340	2 376 695,79	150 000,00		X	2 226 695,79
Поступление финансовых активов	500		X	X	X	
Увеличение стоимости ценных бумаг, кроме акций и иных форм участия в капитале	520		X	X	X	
Увеличение стоимости акций и иных форм участия в капитале	530		X	X	X	
Источники финансирования дефицита средств учреждения всего, в том числе:	X	834 878,29				834 878,29
Внутренние источники, из них:	X					
уменьшение задолженности по бюджетным ссудам и кредитам (поступления от погашения займов)	640		X	X	X	
увеличение задолженности по бюджетным кредитам (выплаты по предоставлению займов)	540		X	X	X	
увеличение задолженности по внутреннему государственному (муниципальному) долгу (поступления заимствований от резидентов)	710		X	X	X	
уменьшение задолженности по внутреннему государственному (муниципальному) долгу (погашение заимствований от резидентов)	810		X	X	X	

1	2	3	4	5	6	7
Изменение остатков средств (+; -)	X	834 878,29				834 878,29
Изменение остатков по внутренним расчетам	X					
увеличение остатков по внутреннему привлечению остатков средств (+)	510					
уменьшение остатков по внутреннему привлечению остатков средств (-)	610	-1 708 208,54				-1 708 208,54
Планируемый остаток средств на конец планируемого финансового года	X	2 543 086,83				2 543 086,83
Справочно:	X					
Объем публичных обязательств	X	1 712 188,09	X	X	X	X

Главный бухгалтер



В.И.Некрусова

Экономист



Г.А.Гороховских

**II. Показатели по поступлениям и выплатам средств
государственной бюджетной организации (подразделения) за 2016 год**

Наименование показателя	Код КОСГУ	Всего	Источники поступлений и выплат			
			Субсидия на выполнение государственного задания	Целевые субсидии (субсидии на иные цели)	Бюджетные инвестиции	Средства от приносящей доход деятельности
1	2	3	4	5	6	7
Остаток средств на начало планируемого финансового года остатков субсидий прошлых лет в доход бюджета (-)	X	-44 400,00		-44 400,00		
Возврат субсидии на выполнение государственного задания по неисполненным обязательствам и излишне перечисленным налогам (+)	180			X	X	X
Поступления, всего:	X	60 012 867,71	31 220 633,00	5 214 580,00	0,00	23 577 654,71
в том числе:	X	X	X	X	X	X
поступления от оказания государственной бюджетной организацией (подразделением) услуг (выполнения работ), относящихся в соответствии с уставом (положением подразделения) к ее основным видам деятельности, предоставление которых для физических и юридических лиц осуществляется на платной основе, всего, в том числе:	130	14 997 468,56	X	X	X	14 997 468,56
Реализация образовательных программ СПО, программы подготовки специалистов среднего звена		3 877 146,51	X	X	X	3 877 146,51
Реализация программ профессионального обучения- программы профессиональной подготовки по профессиям рабочих, должностям служащих, программы переподготовки рабочих, служащих, программы повышения квалификации рабочих, служащих		10 455 192,94	X	X	X	10 455 192,94
Реализация программ дополнительного профессионального образования		665 129,11				665 129,11
поступления от оказания государственной бюджетной организацией (подразделением) услуг (выполнения работ), от иной приносящей доход деятельности, всего, в том числе:	130	5 468 013,01	X	X	X	5 468 013,01
учебно - производственная деятельность мастерских и учебных хозяйств			X	X	X	
выручка столовой		1 392 693,86	X	X	X	1 392 693,86
плата за проживание в общежитии		3 129 991,43	X	X	X	3 129 991,43
возмещение коммунальных услуг арендаторами		376 833,20	X	X	X	376 833,20

1	2	3	4	5	6	7
прочие		568 494,52	X	X	X	568 494,52
поступления от иной приносящей доход деятельности, всего, в том числе:	X	3 112 173,14	X	X	X	3 112 173,14
поступления от использования имущества, находящегося в государственной собственности и переданного в аренду	120	712 173,14	X	X	X	712 173,14
поступления от размещения средств на банковских депозитах	120		X	X	X	
поступления от штрафов, пеней и иных сумм принудительного изъятия	140		X	X	X	
поступления в виде грантов от физических и юридических лиц	180		X	X	X	
поступления от реализации ценных бумаг	X		X	X	X	
поступления от уменьшения стоимости основных средств	410		X	X	X	
поступления от уменьшения стоимости нематериальных активов	420		X	X	X	
поступления от уменьшения стоимости материальных запасов	440		X	X	X	
прочие поступления	180	2 400 000,00	X	X	X	2 400 000,00
Выплаты всего, в том числе:	X	61 721 076,25	31 220 633,00	5 214 580,00		25 285 863,25
Расходы	200	58 031 874,96	31 070 633,00	5 214 580,00		21 746 661,96
Оплата труда и начисления на выплаты по оплате труда	210	37 915 935,26	26 099 916,04		X	11 816 019,22
Заработная плата всего, в том числе:	211	29 147 854,59	20 069 782,91		X	9 078 071,68
административно-управленческого персонала	211	3 943 525,00	1 790 115,00			2 153 410,00
педагогического персонала (без преподавателей и мастеров производственного обучения)	211	1 712 681,00	828 394,00			884 287,00
преподавателей и мастеров производственного обучения	211	13 121 556,00	10 742 546,00			2 379 010,00
профессорско-преподавательского состава	211					
прочего персонала	211	10 370 092,59	6 708 727,91			3 661 364,68
Прочие выплаты	212	22 612,00			X	22 612,00
Начисления на выплаты по оплате труда	213	8 745 468,67	6 030 133,13		X	2 715 335,54
Оплата работ, услуг	220	12 109 560,73	4 970 716,96	2 072 578,67	X	7 138 843,77
Услуги связи	221	207 818,27			X	207 818,27
Транспортные услуги	222	139 678,40			X	139 678,40
Коммунальные услуги	223	6 722 980,01	3 570 354,34		X	3 152 625,67
Арендная плата за пользование имуществом	224	8 721,00			X	8 721,00
Работы, услуги по содержанию имущества	225	5 149 204,99	400 000,00	2 011 654,67	X	2 737 550,32
Прочие работы, услуги, из них:	226	1 073 874,97	181 424,86	60 924,00		892 450,11
вознаграждение по договорам гражданско-правового характера, заключенным с работниками списочного состава	226					
Обслуживание государственного (муниципального) долга	230		X	X	X	

1	2	3	4	5	6	7
Обслуживание внутреннего долга	231		X	X	X	
Безвозмездные перечисления организациям	240		X		X	
Безвозмездные перечисления государственным и муниципальным организациям	241		X		X	
Безвозмездные перечисления организациям, за исключением государственных и муниципальных организаций	242		X	X	X	
Безвозмездные перечисления бюджетам	250		X		X	
Перечисления международным организациям	253		X		X	
Социальное обеспечение	260	88 800,00	X	88 800,00	X	
Пособия по социальной помощи населению	262	88 800,00	X	88 800,00	X	
Пенсии, пособия, выплачиваемые организациями сектора государственного управления	263		X		X	
Прочие расходы, из них:	290	6 469 553,23	818 937,76	2 858 816,50	X	2 791 798,97
стипендия	291	2 858 816,50		2 858 816,50	X	89 164,00
налог на землю, налог на имущество	292	818 937,76	818 937,76		X	
Поступление нефинансовых активов	300	3 689 201,29	150 000,00	194 384,83		3 539 201,29
Увеличение стоимости основных средств	310	1 312 505,50		194 384,83		1 312 505,50
Увеличение стоимости нематериальных активов	320				X	
Увеличение стоимости произведенных активов	330		X	X	X	
Увеличение стоимости материальных запасов	340	2 376 695,79	150 000,00		X	2 226 695,79
Поступление финансовых активов	500		X	X	X	
Увеличение стоимости ценных бумаг, кроме акций и иных форм участия в капитале	520		X	X	X	
Увеличение стоимости акций и иных форм участия в капитале	530		X	X	X	
Источники финансирования дефицита средств учреждения всего, в том числе:	X	834 878,29				834 878,29
Внутренние источники, из них:	X					
уменьшение задолженности по бюджетным ссудам и кредитам (поступления от погашения займов)	640		X	X	X	
увеличение задолженности по бюджетным кредитам (выплаты по предоставлению займов)	540		X	X	X	
увеличение задолженности по внутреннему государственному (муниципальному) долгу (поступления заимствований от резидентов)	710		X	X	X	
уменьшение задолженности по внутреннему государственному (муниципальному) долгу (погашение заимствований от резидентов)	810		X	X	X	

1	2	3	4	5	6	7
Изменение остатков средств (+; -)	X	834 878,29				834 878,29
Изменение остатков по внутренним расчетам	X					
увеличение остатков по внутреннему привлечению остатков средств (+)	510					
уменьшение остатков по внутреннему привлечению остатков средств (-)	610	-1 708 208,54				-1 708 208,54
Планируемый остаток средств на конец планируемого финансового года	X	2 543 086,83				2 543 086,83
Справочно:	X					
Объем публичных обязательств	X	1 712 188,09	X	X	X	X

Главный бухгалтер



В.И.Некрусова

Экономист



Г.А.Гороховских

**II. Показатели по поступлениям и выплатам средств
государственной бюджетной организации (подразделения) за 2017 год**

Наименование показателя	Код КОСГУ	Всего	Источники поступлений и выплат			
			Субсидия на выполнение государственного задания	Целевые субсидии (субсидии на иные цели)	Бюджетные инвестиции	Средства от приносящей доход деятельности
1	2	3	4	5	6	7
Остаток средств на начало планируемого финансового года остатков субсидий прошлых лет в доход бюджета (-)	X	-44 400,00		-44 400,00		
Возврат субсидии на выполнение государственного задания по неисполненным обязательствам и излишне перечисленным налогам (+)	180			X	X	X
Поступления, всего:	X	60 012 867,71	31 220 633,00	5 214 580,00	0,00	23 577 654,71
в том числе:	X	X	X	X	X	X
поступления от оказания государственной бюджетной организацией (подразделением) услуг (выполнения работ), относящихся в соответствии с уставом (положением подразделения) к ее основным видам деятельности, предоставление которых для физических и юридических лиц осуществляется на платной основе, всего, в том числе:	130	14 997 468,56	X	X	X	14 997 468,56
Реализация образовательных программ СПО, программы подготовки специалистов среднего звена		3 877 146,51	X	X	X	3 877 146,51
Реализация программ профессионального обучения- программы профессиональной подготовки по профессиям рабочих, должностям служащих, программы переподготовки рабочих, служащих, программы повышения квалификации рабочих, служащих		10 455 192,94	X	X	X	10 455 192,94
Реализация программ дополнительного профессионального образования		665 129,11				665 129,11
поступления от оказания государственной бюджетной организацией (подразделением) услуг (выполнения работ), от иной приносящей доход деятельности, всего, в том числе:	130	5 468 013,01	X	X	X	5 468 013,01
учебно - производственная деятельность мастерских и учебных хозяйств			X	X	X	
выручка столовой		1 392 693,86	X	X	X	1 392 693,86
плата за проживание в общежитии		3 129 991,43	X	X	X	3 129 991,43
возмещение коммунальных услуг арендаторами		376 833,20	X	X	X	376 833,20

1	2	3	4	5	6	7
прочие		568 494,52	X	X	X	568 494,52
поступления от иной приносящей доход деятельности, всего, в том числе:	X	3 112 173,14	X	X	X	3 112 173,14
поступления от использования имущества, находящегося в государственной собственности и переданного в аренду	120	712 173,14	X	X	X	712 173,14
поступления от размещения средств на банковских депозитах	120		X	X	X	
поступления от штрафов, пеней и иных сумм принудительного изъятия	140		X	X	X	
поступления в виде грантов от физических и юридических лиц	180		X	X	X	
поступления от реализации ценных бумаг	X		X	X	X	
поступления от уменьшения стоимости основных средств	410		X	X	X	
поступления от уменьшения стоимости нематериальных активов	420		X	X	X	
поступления от уменьшения стоимости материальных запасов	440		X	X	X	
прочие поступления	180	2 400 000,00	X	X	X	2 400 000,00
Выплаты всего, в том числе:	X	61 721 076,25	31 220 633,00	5 214 580,00		25 285 863,25
Расходы	200	58 031 874,96	31 070 633,00	5 214 580,00		21 746 661,96
Оплата труда и начисления на выплаты по оплате труда	210	37 915 935,26	26 099 916,04		X	11 816 019,22
Заработная плата всего, в том числе:	211	29 147 854,59	20 069 782,91		X	9 078 071,68
административно-управленческого персонала	211	3 943 525,00	1 790 115,00			2 153 410,00
педагогического персонала (без преподавателей и мастеров производственного обучения)	211	1 712 681,00	828 394,00			884 287,00
преподавателей и мастеров производственного обучения	211	13 121 556,00	10 742 546,00			2 379 010,00
профессорско-преподавательского состава	211					
прочего персонала	211	10 370 092,59	6 708 727,91			3 661 364,68
Прочие выплаты	212	22 612,00			X	22 612,00
Начисления на выплаты по оплате труда	213	8 745 468,67	6 030 133,13		X	2 715 335,54
Оплата работ, услуг	220	12 109 560,73	4 970 716,96	2 072 578,67	X	7 138 843,77
Услуги связи	221	207 818,27			X	207 818,27
Транспортные услуги	222	139 678,40			X	139 678,40
Коммунальные услуги	223	6 722 980,01	3 570 354,34		X	3 152 625,67
Арендная плата за пользование имуществом	224	8 721,00			X	8 721,00
Работы, услуги по содержанию имущества	225	5 149 204,99	400 000,00	2 011 654,67	X	2 737 550,32
Прочие работы, услуги, из них:	226	1 073 874,97	181 424,86	60 924,00		892 450,11
вознаграждение по договорам гражданско-правового характера, заключенным с работниками списочного состава	226					
Обслуживание государственного (муниципального) долга	230		X	X	X	

1	2	3	4	5	6	7
Обслуживание внутреннего долга	231		X	X	X	
Безвозмездные перечисления организациям	240		X		X	
Безвозмездные перечисления государственным и муниципальным организациям	241		X		X	
Безвозмездные перечисления организациям, за исключением государственных и муниципальных организаций	242		X	X	X	
Безвозмездные перечисления бюджетам	250		X		X	
Перечисления международным организациям	253		X		X	
Социальное обеспечение	260	88 800,00	X	88 800,00	X	
Пособия по социальной помощи населению	262	88 800,00	X	88 800,00	X	
Пенсии, пособия, выплачиваемые организациями сектора государственного управления	263		X		X	
Прочие расходы, из них:	290	6 469 553,23	818 937,76	2 858 816,50	X	2 791 798,97
стипендия	291	2 858 816,50		2 858 816,50	X	89 164,00
налог на землю, налог на имущество	292	818 937,76	818 937,76		X	
Поступление нефинансовых активов	300	3 689 201,29	150 000,00	194 384,83		3 539 201,29
Увеличение стоимости основных средств	310	1 312 505,50		194 384,83		1 312 505,50
Увеличение стоимости нематериальных активов	320				X	
Увеличение стоимости непроизведенных активов	330		X	X	X	
Увеличение стоимости материальных запасов	340	2 376 695,79	150 000,00		X	2 226 695,79
Поступление финансовых активов	500		X	X	X	
Увеличение стоимости ценных бумаг, кроме акций и иных форм участия в капитале	520		X	X	X	
Увеличение стоимости акций и иных форм участия в капитале	530		X	X	X	
Источники финансирования дефицита средств учреждения всего, в том числе:	X	834 878,29				834 878,29
Внутренние источники, из них:	X					
уменьшение задолженности по бюджетным ссудам и кредитам (поступления от погашения займов)	640		X	X	X	
увеличение задолженности по бюджетным кредитам (выплаты по предоставлению займов)	540		X	X	X	
увеличение задолженности по внутреннему государственному (муниципальному) долгу (поступления заимствований от резидентов)	710		X	X	X	
уменьшение задолженности по внутреннему государственному (муниципальному) долгу (погашение заимствований от резидентов)	810		X	X	X	

1	2	3	4	5	6	7
Изменение остатков средств (+; -)	X	834 878,29				834 878,29
Изменение остатков по внутренним расчетам	X					
увеличение остатков по внутреннему привлечению остатков средств (+)	510					
уменьшение остатков по внутреннему привлечению остатков средств (-)	610	-1 708 208,54				-1 708 208,54
Планируемый остаток средств на конец планируемого финансового года	X	2 543 086,83				2 543 086,83
Справочно:	X					
Объем публичных обязательств	X	1 712 188,09	X	X	X	X

Главный бухгалтер



В.И.Некрусова

Экономист



Г.А.Гороховских

III. Сведения о вносимых изменениях № 1по виду поступлений целевые субсидии

(субсидия на выполнение государственного задания, целевые субсидии, бюджетные инвестиции, средства от приносящей доход деятельности)

на " 12 " мая 2015 г.

(дата вносимых изменений)


Наименование показателя *	Код КОСГУ	Сумма изменений (+; -), руб.	Обоснования и расчеты по вносимым изменениям
1	2	3	4
Планируемый остаток средств на начало планируемого финансового года	X		
Поступления всего	X	312 000,00	Приказ министерства образования и молодежной политики от 25.03.2015 №343-пр "О выплате стипендии Правительства Российской Федерации"
в том числе:	X	X	X
Выплаты всего:		312 000,00	
в том числе:	X	X	X
Прочие расходы, из них:	290	312 000,00	
стипендия	291	312 000,00	
Источники финансирования дефицита средств учреждения всего:	X		
в том числе:	X	X	X
Планируемый остаток средств на конец планируемого финансового года	X		

* Указываются только те показатели, по которым вносятся изменения.

Главный бухгалтер

Исполнитель

Тел. 8 (86554) 5-47-73



(подпись)

(подпись)

В.И. Некрсова

(расшифровка подписи)

Г.А.Гороховских

(расшифровка подписи)

III. Сведения о вносимых изменениях № 3по виду поступлений субсидия на выполнение государственного задания

(субсидия на выполнение государственного задания, целевые субсидии, бюджетные инвестиции, средства от приносящей доход деятельности)

на " 12 " мая 20 15 г.

(дата вносимых изменений)

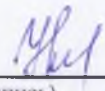
Наименование показателя *	Код КОСГУ	Сумма изменений (+; -), руб.	Обоснования и расчеты по вносимым изменениям
1	2	3	4
Планируемый остаток средств на начало планируемого финансового года	X		
Поступления всего	X	550 300,00	Письмо ГБОУ СПО "НЭТ" №1293/1 от 02.12.14 "О дополнительной потребности финансовых средств"
в том числе:	X	X	X
Выплаты всего:		550 300,00	
в том числе:	X	X	X
Коммунальные услуги	223	550 300,00	
Источники финансирования дефицита средств учреждения всего:	X		
в том числе:	X	X	X
Планируемый остаток средств на конец планируемого финансового года	X		

* Указываются только те показатели, по которым вносятся изменения.

Главный бухгалтер

Исполнитель

Тел. 8 (86554) 5-47-73


(подпись)
(подпись)

В.И. Некрусова

(расшифровка подписи)

Г.А.Гороховских

(расшифровка подписи)

III. Сведения о вносимых изменениях № 4по виду поступлений целевые субсидии

(субсидия на выполнение государственного задания, целевые субсидии, бюджетные инвестиции, средства от приносящей доход деятельности)

на " 18 " сентября 2015 г.

(дата вносимых изменений)


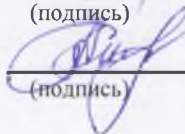
Наименование показателя *	Код КОСГУ	Сумма изменений (+; -), руб.	Обоснования и расчеты по вносимым изменениям
1	2	3	4
Планируемый остаток средств на начало планируемого финансового года	X		
Поступления всего	X	34 000,00	Приказ МИНОБРа № 1177-пр от 07.08.2015г.
в том числе:	X	X	X
Выплаты всего:		34 000,00	
в том числе:	X	X	X
Прочие работы и услуги	226	25 000,00	
Увеличение стоимости основных средств	310	9 000,00	
Источники финансирования дефицита средств учреждения всего:	X		
в том числе:	X	X	X
Планируемый остаток средств на конец планируемого финансового года	X		

* Указываются только те показатели, по которым вносятся изменения.

Главный бухгалтер

Исполнитель

Тел. 8 (86554) 5-47-73


 (подпись)
 
 (подпись)
В.И. Некрусова
(расшифровка подписи)Г.А.Гороховских
(расшифровка подписи)

III. Сведения о вносимых изменениях № 6по виду поступлений целевые субсидии

(субсидия на выполнение государственного задания, целевые субсидии, бюджетные инвестиции, средства от приносящей доход деятельности)

на " 14 ' декабря 20 15 г.
(дата вносимых изменений)

Наименование показателя *	Код КОСГУ	Сумма изменений (+; -), руб.	Обоснования и расчеты по вносимым изменениям
1	2	3	4
Планируемый остаток средств на начало планируемого финансового года	X		
Поступления всего	X	2 501 039,50	Приказ МИНОБРа № 1554-пр от 09.11.2015г. Приказ МИНОБРа № 1471-пр от 06.10.2015г.
в том числе:	X	X	X
Выплаты всего:		2 501 039,50	
в том числе:	X	X	X
Работы, услуги по содержанию имущества	225	2 011 654,67	
Стипендия	291	304 000,00	
Увеличение стоимости основных средств	310	185 384,83	
Источники финансирования дефицита средств учреждения всего:	X		
в том числе:	X	X	X
Планируемый остаток средств на конец планируемого финансового года	X		

* Указываются только те показатели, по которым вносятся изменения.

Главный бухгалтер

Исполнитель

Тел. 8 (86554) 5-47-73


(подпись)

(подпись)

В.И. Некрсова

(расшифровка подписи)

Г.А.Гороховских

(расшифровка подписи)

III. Сведения о вносимых изменениях № 7по виду поступлений целевые субсидии (субсидии на иные цели)

(субсидия на выполнение государственного задания, целевые субсидии, бюджетные инвестиции, средства от приносящей доход деятельности)

на " 29 ' декабря 20 15 г.

(дата вносимых изменений)


Наименование показателя *	Код КОСГУ	Сумма изменений (+; -), руб.	Обоснования и расчеты по вносимым изменениям
1	2	3	4
Планируемый остаток средств на начало планируемого финансового года	X		
Поступления всего	X	35 924,00	Приказ МИНОБРа № 1713-пр от 17.12.2015г.
в том числе:	X	X	X
Выплаты всего:		35 924,00	
в том числе:	X	X	X
Прочие работы, услуги	226	35 924,00	
Источники финансирования дефицита средств учреждения всего:	X		
в том числе:	X	X	X
Планируемый остаток средств на конец планируемого финансового года	X		

* Указываются только те показатели, по которым вносятся изменения.

Главный бухгалтер

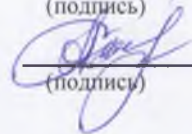
Исполнитель

Тел. 8 (86554) 5-47-73


(подпись)

В.И. Некрусова

(расшифровка подписи)


(подпись)

Г.А.Гороховских

(расшифровка подписи)

III. Сведения о вносимых изменениях № 8по виду поступлений субсидии на выполнение государственного задания

(субсидия на выполнение государственного задания, целевые субсидии, бюджетные инвестиции, средства от приносящей доход деятельности)

на " 29 ' декабря 20 15 г.

(дата вносимых изменений)


Наименование показателя *	Код КОСГУ	Сумма изменений (+; -), руб.	Обоснования и расчеты по вносимым изменениям
1	2	3	4
Планируемый остаток средств на начало планируемого финансового года	X		
Поступления всего	X	364 333,00	Выделены дополнительные денежные средства, в связи с аттестацией рабочих мест и повышением пед.нагрузки
в том числе:	X	X	X
Выплаты всего:		364 333,00	
в том числе:	X	X	X
Коммунальные услуги	223	364 333,00	
Источники финансирования дефицита средств учреждения всего:	X		
в том числе:	X	X	X
Планируемый остаток средств на конец планируемого финансового года	X		

* Указываются только те показатели, по которым вносятся изменения.

Главный бухгалтер

Исполнитель

Тел. 8 (86554) 5-47-73


(подпись)

В.И. Некрусова

(расшифровка подписи)


(подпись)

Г.А.Гороховских

(расшифровка подписи)